

rbb Radiosender in Berlin/Brandenburg

Aktuelle Ergebnisse der ma Audio 20/II, Montag bis Sonntag

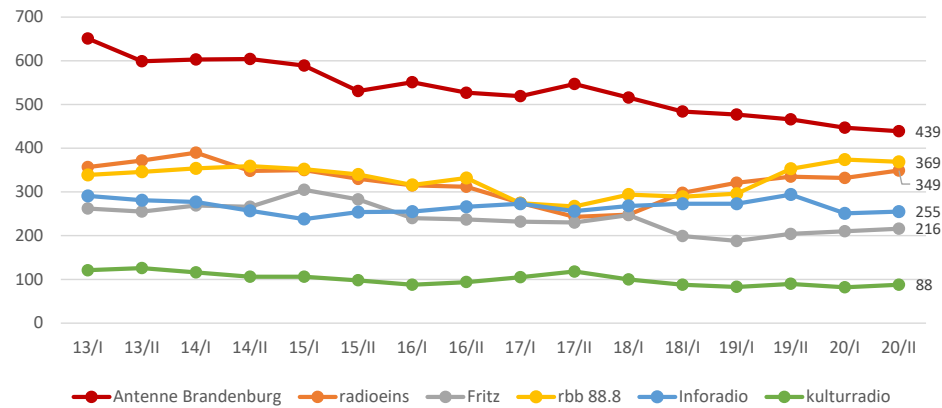
Tagesreichweite	Reichweite in Tsd.			Audionutzung Gesamt	Reichweite in %		
	Audionutzung Gesamt	Online Audio	DAB+		Audionutzung Gesamt	Online Audio	DAB+
Antenne Brandenburg	439	12	14	8,4	0,2	0,3	
radioeins	349	64	36	6,7	1,2	0,7	
Fritz	216	25	14	4,1	0,5	0,3	
rbb 88.8	369	17	19	7,0	0,3	0,4	
Inforadio	255	19	21	4,9	0,4	0,4	
rbbKultur	88	5	5	1,7	0,1	0,1	
rbb Gesamt	1.531	135	102	29,2	2,6	1,9	

Weitester Hörerkreis	WHK in Tsd.			Audionutzung Gesamt	WHK in %		
	Audionutzung Gesamt	Online Audio	DAB+		Audionutzung Gesamt	Online Audio	DAB+
Antenne Brandenburg	1.672	54	123	31,9	1,0	2,3	
radioeins	917	209	146	17,5	4,0	2,8	
Fritz	1.206	99	148	23,0	1,9	2,8	
rbb 88.8	1.385	67	164	26,4	1,3	3,1	
Inforadio	1.177	95	127	22,5	1,8	2,4	
rbbKultur	586	28	45	11,2	0,5	0,9	
rbb Gesamt	3.529	403	497	67,4	7,7	9,5	

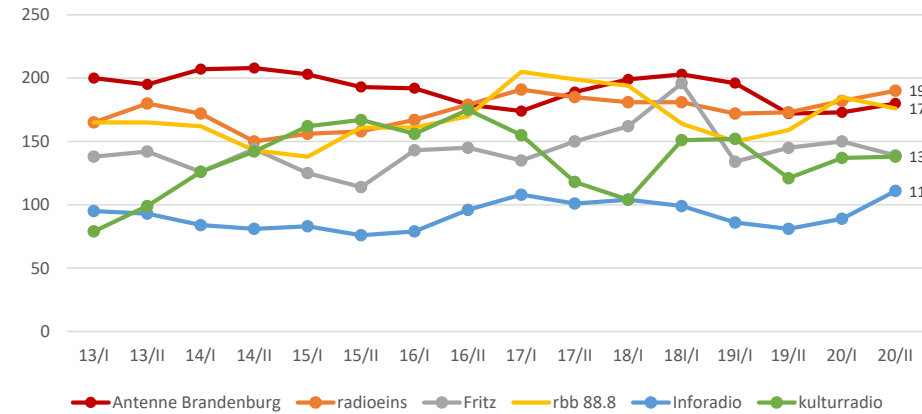
Verweildauer	Verweildauer in Tsd.			Audionutzung Gesamt	Verweildauer in %		
	Audionutzung Gesamt	Online Audio	DAB+		Audionutzung Gesamt	Online Audio	DAB+
Antenne Brandenburg	180	103	148	180	103	148	
radioeins	190	83	98	190	83	98	
Fritz	139	51	47	139	51	47	
rbb 88.8	176	63	105	176	63	105	
Inforadio	111	54	59	111	54	59	
rbbKultur	138	25	45	138	25	45	
rbb Gesamt	185	77	94	185	77	94	

rbb Radiosender in Berlin/Brandenburg Ergebnisse der ma Radio 13/I bis ma Audio 20/II, Montag bis Sonntag

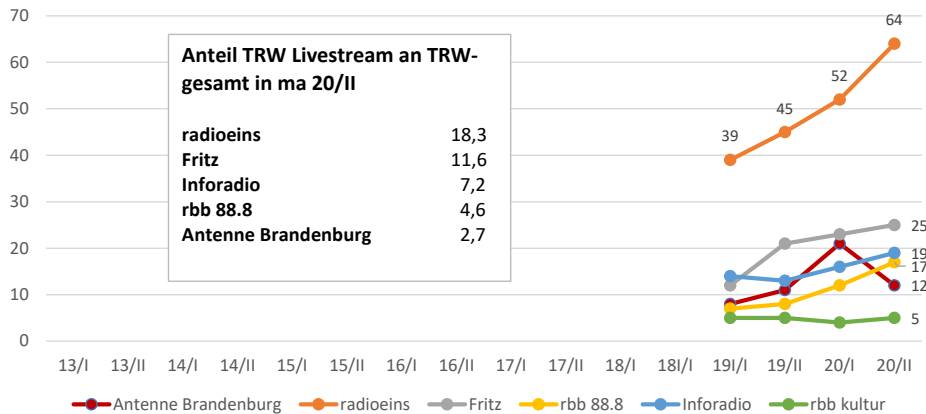
Tagesreichweite, Mo-So in Tsd.



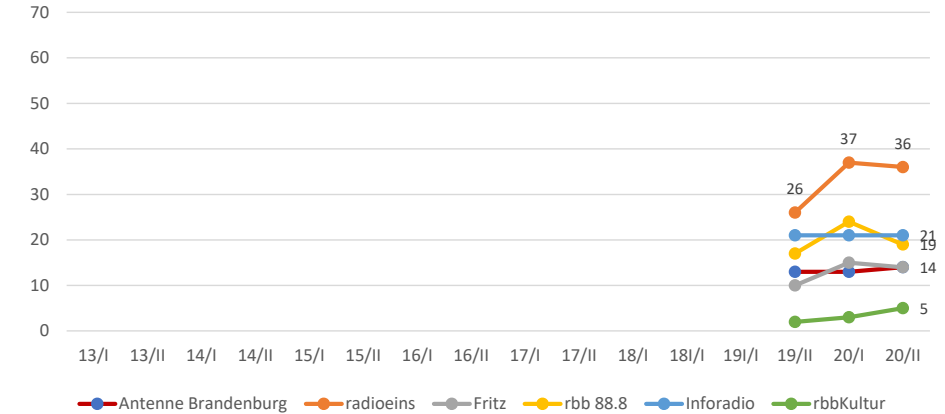
Verweildauer, Mo-So in Minuten



TRW Livestream* Nutzung, Mo-So in Tsd.



TRW DAB+ Nutzung, Mo-So in Tsd.



*Online/Audio-Werte in Mediaanalyse =Livestream